

NUEVA APP DE ASECLIBI **GESTIONE+**

SIGA LOS SIGUENTES PASOS

1

Busque y descargue en la tienda de su celular con el nombre:

GESTIONE+

Descarga GESTIONE+ para Android (Google Play) en el siguiente enlace



https://play.google.com/store/apps/details?id=com.optisoft.gestione&hl=es_CR&gl=US

Descarga GESTIONE+ para Iphone (App Store) en el siguiente enlace

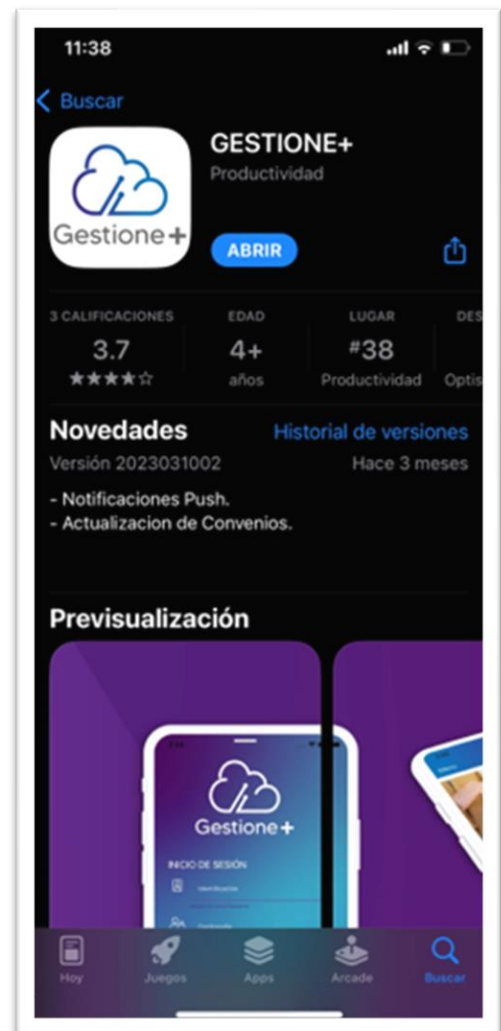


<https://apps.apple.com/cr/app/gestione/id1525793897>

Descarga GESTIONE+ para Huawei (App Gallery) en el siguiente enlace



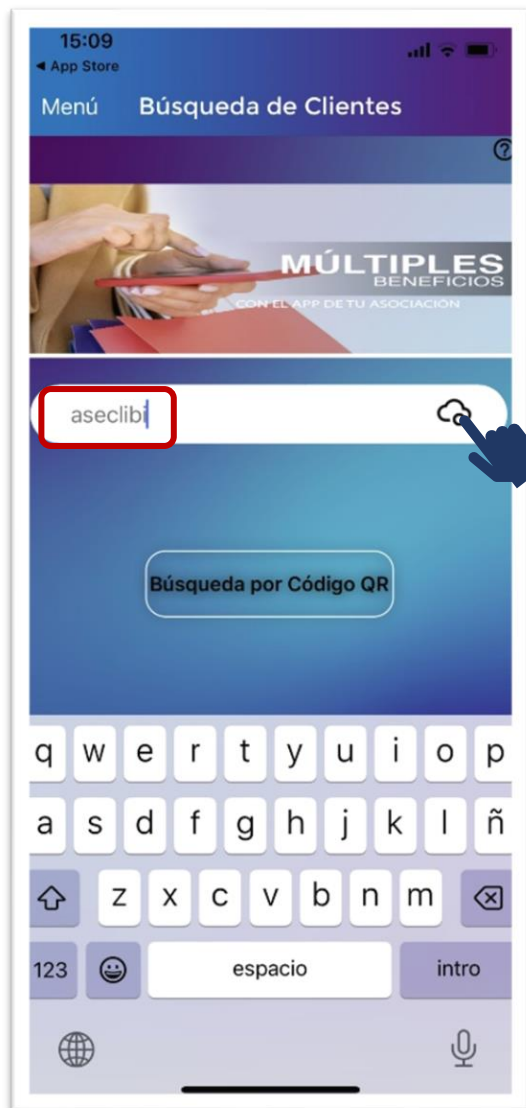
<https://urldra.cloud.huawei.com/mK6GwOqOG4>



NUEVA APP DE ASECLIBI **GESTIONE+**

2

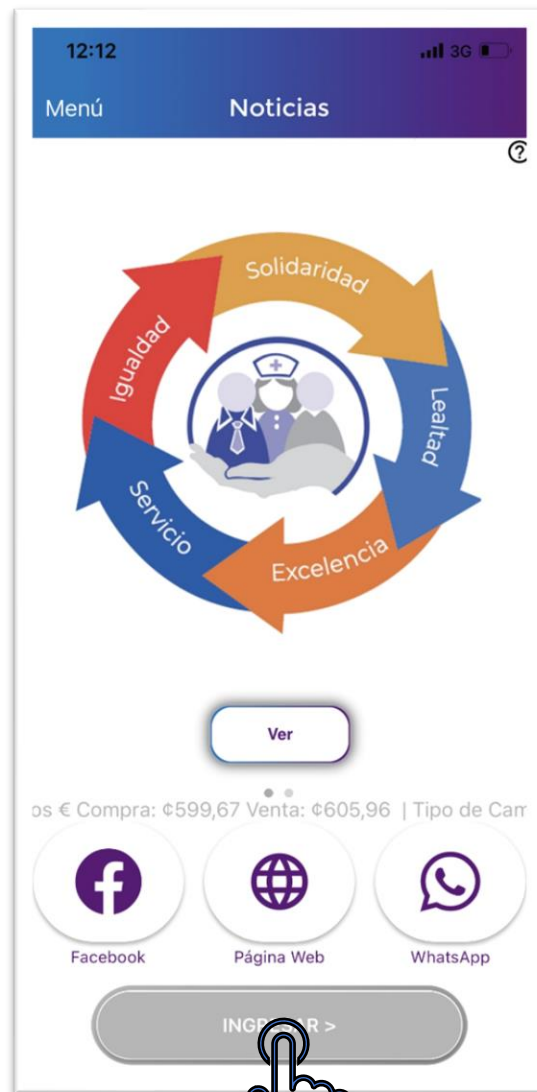
Por única vez coloque la palabra **aseclibi** y de click a la nube.



NUEVA APP DE ASECLIBI **GESTIONE+**

3

Darle Ingresar.



NUEVA APP DE ASECLIBI GESTIONE+

4

Ingrese su identificación y contraseña.

Puede utilizar la contraseña de la anterior aplicación.

Si olvidó su contraseña, puede solicitar una en la oficina de ASECLIBI

Si es la primera vez utilizando el App, solicite su contraseña en ASECLIBI.



NUEVA APP DE ASECLIBI **GESTIONE+**

Con esta nueva App usted podrá:

1 Actualizar su información personal

2 Ver noticias e información importante

3 Revisar sus deducciones mensuales

4 Gestionar sus Ahorros

- Apertura de nuevo plan de ahorro Navideño o Escolar.
- Cambio en el porcentaje del ahorro mensual y cambio en la cuota de Ahorro Navideño o Escolar.

5 Gestionar sus Créditos

- Revisión de créditos activos.
- Solicitud de préstamos sobre ahorros las 24 horas del día.
- Solicitud en línea sin tener que dirigirse a la oficina de ASECLIBI.

6 Revisar su estado de cuenta actual

7 Revisar el monto del pago de los excedentes de años anteriores

8 Podrá ingresar a la aplicación con reconocimiento facial o huella digital

